








MEMORISATION DU 1^{ER} EMETTEUR SUR NICE FREE MAX

- **Alimenter** électriquement le Free Max : le moteur fait **2 mouvements**
- Appuyer sur le **Stop** de l'émetteur **dans les 5 secondes** qui suivent l'alimentation : le moteur fait **3 mouvements** (relacher au 1^{er} des 3 mouvements)

REGLAGES FINS DE COURSES MOTEUR NICE FREE MAX


- 1 – Maintenir enfoncée la touche  jusqu'à ce que le volet soit en **fin de course haute** (Si le moteur tourne dans le mauvais sens faire la même manipulation avec la touche )
- 2 – Appuyer **5 secondes** sur : le moteur fait **1 mouvement**
Appuyer **5 secondes** sur : le moteur fait **4 mouvements**
Appuyer **1 fois** sur  : le moteur fait **2 mouvements** puis relâcher
- 3- Maintenir enfoncée la touche  jusqu'à ce que le volet soit en **fin de course basse** (Si le moteur tourne toujours dans le mauvais sens, il s'inversera automatiquement lors de la validation de la fin de course basse)
- 4- Appuyer **5 secondes** sur : le moteur fait **1 mouvement**
Appuyer **5 secondes** sur : le moteur fait **4 mouvements**
Appuyer sur **1 fois** sur  : le moteur fait **2 mouvements** puis relâcher

Les fins de courses sont maintenant validées !

MEMORISATION D'AUTRES EMETTEURS

- 1- Appuyer sur la touche du **nouvel émetteur** à mémoriser pendant **8 secondes minimum**
- 2- Presser **3 fois** la touche de l'**ancien émetteur** déjà mémorisé
- 3- Appuyer sur la touche du **nouvel émetteur** : le **moteur fait 3 mouvements**

MODIFICATION DES FINS DE COURSES

- Appuyer **5 secondes** sur : le moteur fait **1 mouvement**
- Appuyer **5 secondes** sur : le moteur fait **4 mouvements**
- Appuyer **1 fois** sur  : le moteur fait **5 mouvements**

Répéter maintenant la procédure des réglages fins de courses...